

Alpina smart TELESNA VAGA

Uputstvo za upotrebu

Molimo Vas da pažljivo pročitate ovo uputstvo pre upotrebe aparata kako biste se upoznali sa njegovim karakteristikama, načinom rada i održavanjem. Uputstvo sačuvajte za eventualne buduće potrebe. Ako ga dajete drugoj osobi na korišćenje prosledite i uputstvo zajedno sa aparatom.

Kada koristite električni aparat, da biste smanjili rizik od strujnog udara i/ili povrede, kao i požara, neophodno je ispoštovati osnovne bezbednosne procedure!

Ovaj aparat nije predviđen da se koristi u druge svrhe osim onih navedenih u ovom uputstvu!

VAŽNA SIGURNOSNA UPUTSTVA

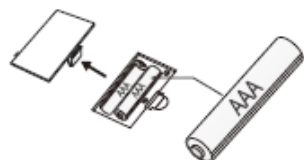
1. Baterije (2X AAA) uključene u pakovanju. Molimo skinite izolaciju kontakta baterija pre upotrebe. Potrebno je uraditi zamenu baterija kada se prikaže poruka na displeju „Lo“, kako bi vaga ispravno funkcionisala. Prilikom zamene baterija Vaše ruke i aparat moraju biti suvi. Ako ne koristite vagu neko vreme izvadite bateriju.
2. Da biste izbegli opasnost od električnog udara nikad nemojte stavljati ili potapati uređaj u vodu ili neku drugu tečnost.
3. Aparat stavite na ravnu, stabilnu i horizontalnu površinu gde će biti obezbeđen od prevrtanja ili pada u vodu ili drugu tečnost. Aparat nemojte stavljati ispod predmeta koji mogu pasti na njega, direktno uz zid ili u ugao.
4. Senzori vage su veoma osetljivi, budite pažljivi pri rukovanju da ne ispustite ili razbijete vagu.
5. Aparat ne ostavljati da radi bez direktnog nadzora. **Povećana pažnja i naročit direktan nadzor je neophodan kad se aparat koristi u blizini dece ili nemoćnih - slabije sposobnih ili pokretnih osoba.**
6. Aparat ne koristiti na otvorenom prostoru. Zaštitite aparat od vlažnih uslova okruženja i uslova okruženja sa temperaturama ispod nula stepeni celzijusa.
7. **Nije predviđeno da ovaj aparat upotrebljavaju osobe (uključujući decu) sa smanjenim fizičkim, motoričkim i mentalnim sposobnostima i/ili osobe ograničenih znanja i iskustava bez prisustva osobe zadužene za njihovu bezbednost, odnosno staranje, a koja je upoznata sa uputstvom za upotrebu aparata**
8. **Deca se moraju nadgledati da bi ste bili sigurni da se ne igraju uređajem**
9. Aparat se ne sme upotrebljavati ukoliko je došlo do oštećenja bilo kojeg dela aparata. Ne koristite aparat ako je pao na pod, primio težak udarac ili pao u vodu. U slučaju kvara, obratite se ovlašćenom servisu koji je naznačen na garantnom listu (saobraznosti)
10. Mikrotalasna peć koja radi ili mobilni telefon mogu da izazovu smetnje u radu vage i do nepouzdanog merenja. Vagu koristite na bezbednoj udaljenosti od mikrotalasne peći koja radi (minimum 1.5m) ili isključite mikrotalasnu peć pre korišćenja vage. Vagu koristite na bezbednoj udaljenosti od mobilnog telefona koji radi (minimum 2m) ili isključite mobilni telefon pre korišćenja vage.
11. **UPOZORENJE! Nije dozvoljeno da uz ovaj aparat koristite nikakve dodatke koji nisu bili uključeni u originalno pakovanje aparata i nisu preporučeni od strane proizvođača! Nije predviđeno ni dozvoljeno koristiti spoljne tajmere, daljinsku kontrolu upravljanja i /ili slično.**
12. **UPOZORENJE!** Aparat je namenjen isključivo za upotrebu u domaćinstvu, nije namenjen za profesionalnu/ komercijalnu upotrebu. Nije dozvoljena upotreba aparata u sledećim slučajevima (navedeni slučajevi nisu pokriveni garancijom):
 - U kuhinjama namenjenim osoblju u prodavnicama, kancelarijama i drugim profesionalnim okruženjima
 - Prodavnicama, pijacama, marketima i bilo kojim drugim mestima gde se vrši komercijalno merenje težine stvari za prodaju/uslužno korišćenje
 - Na seoskim komercijalnim domaćinstvima
 - Hotelima, motelima, hostelima i drugim ustanovama za smeštaj i stanovanje
 - U smeštajnim objektima koji pružaju usluge noćenja i doručka
 - Na nadmorskoj visini preko 4000m



Opresz: Merna ploča može biti klizava kada je mokra !

UPUTSTVO ZA KORIŠĆENJE

PRE PRVE UPOTREBE : Baterije (2 X AAA –uključene u pakovanju) postavite u kućište za baterije, koje se nalazi na zadnjoj strani proizvoda. Obratiti pažnju na oznake polariteta baterija + / - .Na isti način se vrši zamena dotrajalih baterija.



**Prazne baterije odložiti u za to namenjen prostor.
Čuvajte prirodu. Ne bacajte ih u smeće!**

VAŽNO : Kada koristite vagu prvi put ili kada je premeštate na drugo mesto. Potrebno je nulto podešavanje : Pritisnuti centar vage da bi aktivirala i sačekati dok se očitavanje ne vrati na nulu (0,0). Zatim stupite na vagu direktno za merenje. Dalje podešavanje nije potrebno sve dok vaga ostane na originalnoj lokaciji. Jednostavno stanite na vagu za naknadno merenje.

1. Postavite vagu na ravnu i tvrdnu površinu, izbegavajte tepihe ili meke površine. Čvrsti oslonac osnovni je uslov za pravilno očitavanje merenja.
2. Pritisnite centar vage da bi se aktivirala i prikazala nulu (0,0)
3. Minimalna težina koju uređaj registruje je 5 kg. Maksimalna težina koju je moguće izmeriti iznosi 180 kg. Stepenn gradacije je 0,1 kg.
4. Blago zakoračite na vagu s ravnomerno razmaknutim nogama i čekajte dok vaga izračunava vašu težinu.



5. Displej će prikazati vašu težinu. Izmerena težina biće prikazana 10 sekundi, nakon čega se vaga automatski gasi.



Napomene :

Kod prekomerne težine (preko 180 kg), na displeju će se pojaviti poruka: „ERR“

Kada baterije oslabe i potrebno ih je zameniti, na displeju će biti prikazana poruka: „LO“

Pritiskom tastera na donjoj strani može se odabrati merna jedinica : **kg** ili **lb**.

Vaga može testirati 8 vrednosti telesnih podataka : telesna težina, BMI, masnoće, mišići, nivo visceralnih masti, nivo vode, kosti i bazalni metabolizam.

Stopala moraju biti precizno pozicionirana, kako bi se pravilno izvršilo očitavanje vrednosti.

Pojedine vrednosti ne mogu biti očitane ukoliko je koža na stopalima previše suva.

OPCIJA POVEZIVANJE VAGE SA APLIKACIJOM

1. Skenirati QR kod i preuzeti internacionalnu verziju aplikacije (OKOK-Internacional)









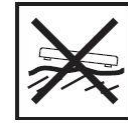

2. Registrovati novi nalog (potrebna aktivna email adresa) i ulogovati se u aplikaciju
3. Na mobilnom uređaju potrebno je aktivirati Bluetooth i Lokaciju
4. Povezati (upariti) aparat sa mobilnim uređajem prema koracima u aplikaciji

POSEBNA BEZBEDNOSNA UPUTSTVA

1. Postavite vagu na tvrdnu, ravnu i suhu površinu kako bi se osigurala tačnost težine. Neravni podovi, podloge sa vibracijama mogu uticati na očitavanje.
2. Nikada ne stajite na ivicu vage, lako može doći do prevrtanja i povreda.
3. Vaga je precizan elektronički proizvod, nemojte je ispustiti, bacati niti skakati po njoj.
4. Vaga automatski zaokružuje težinu na najbližih 100 g / 0,2 lb, ako se merite dva puta i dobijete dva različita očitavanja vaša težina leži između dva očitavanja.
5. Prilikom merenja telesne težine nemojte koristiti bilo koju vrstu obuće, kako bi ste dobili što preciznije merenje.
6. Za bolju preciznost merenja preporučljivo je da svako merenje radite tokom istog perioda dana. Merenja nakon intenzivnog treninga, nakon obroka ili kada je organizam dehidriran mogu biti neprecizna.
7. Merenja indeksa težine mogu biti neprecizna za korisnike kao što su deca mlađa od 10 godina ili stariji preko 70 godina.
8. Trudnice, bolesnici sa srčanim simulatorima, elektrokardiogramima ili drugim umecima ne smeju koristiti ovu vagu.
9. Prekomerno konzumiranje alkohola, hrana, gimnastika, zdravstveno stanje, upotreba lekova, ženski menstrualni ciklus, itd., utiču na rezultat merenja.
10. Merenja indeksa telesne težine su referentne vrednosti i ne mogu biti korišćene u medicinske svrhe. U svrhe korigovanja telesnog indeksa, potrebno je isključivo pratiti instrukcije lekara.

ČIŠĆENJE I ODRŽAVANJE APARATA

1. Pre čišćenja / odlaganja aparata uvek budite sigurni da je uređaj ugašen
2. Da biste izbegli rizik od strujnog udara nemojte čistiti spoljašnost aparata pomoću vode, takođe aparat se ne sme potapati u vodu ili drugu tečnost.
3. Spoljašnost možete očistiti blago navlaženom mekom krpom, bez dodatka hemijskih sredstava
4. Aparat mora biti u potpunosti suv pre ponovnog korišćenja
5. Za čišćenje aparata nemojte koristiti abrazivna sredstva ili odmašćivače za čišćenje.
6. Izvadite baterije, ako vagu ne koristite duži vremenski period.

	UPOZORENJA
	Pre čišćenja ili odlaganja, budirte sigurni da je uređaj ugašen.
	Zabranjeno je rukovati aparatom vlažnim rukama jer u protivnom može doći do povećanog rizika od strujnog udara!
	Nije dozvoljeno koristiti ovaj aparat u kupatilu jer zbog prisustva vode i vodene pare može doći do strujnog udara!
	Molimo Vas da ne pokušavate napraviti nikakve izmene na samom aparatu ili njegovim dodacima; nemojte rastavljati ili otvarati aparat ili pokušavati da ga sami popravite, jer može doći do strujnog udara, požara ili povreda. Za sve popravke obratite se ovlašćenom servisu!
	Držata vagu dalje od vode
	Ne stajati na ivicu vage
	Ne stavljati vagu na neravne površine prilikom merenja
	Čuvati vagu sa pažnjom !

INFORMACIJE O GARANCIJI

Upozoravamo Vas da svako korišćenje aparata na nepropisan način, korišćenje protivno sigurnosnim uputstvima i instrukcijama koji idu uz aparat, korišćenje sile ili drugih nedozvoljenih načina prilikom korišćenja aparata te pokušaj otvaranja aparata ili njegovo popravljavanje od strane neovlašćenog lica koje ne poseduje ugovor sa davaocem garancije direktno prouzrokuje gubitak garancije u bilo kom trenutku trajanja garantnog roka. Delovi aparata koji su podložni trošenju protekom vremena ne podležu garanciji.

ODLAGANJE DOTRAJALOG APARATA



1. Kad se na proizvodu nalazi precrtan simbol kante za otpatke na točkovim to znači da je proizvod obuhvaćen evropskom direktivom 2012/96/EU
2. Sve električni i elektronski aparati i uređaji moraju se odložiti mimo kućnog otpada u predviđenim sabirnim centrima koji su određeni za te namene od strane državnih ili lokalnih vlasti
3. Pravilan način odlaganja Vaših aparata će pomoći u sprečavanju mogućih štetnih posledica po okolinu i zdravlje ljudi
4. Radi više detalja u vezi sa odlaganjem ovog proizvoda molimo Vas da se obratite lokalnim vlastima, Vašoj lokalnoj organizaciji za odlaganje otpada ili uvozniku ovog proizvoda.
5. Baterije sadrže materije koje mogu da zagade okolinu. Nemojte bacati baterije sa običnim kućnim otpadom, već ih predajte na zvaničnom mestu za skupljanje baterija. Pre bacanja uređaja na otpad obavezno izvadite baterije i predajte ih na zvaničnom mestu za prikupljanje baterija.